



CẨM NANG CỘNG TÁC VIÊN WEB HOSTING 2009



www.3inetwork.com.vn

LỜI MỞ ĐẦU

- *Tiềm năng thu nhập không giới hạn* Đó là lý do tại sao bạn nên gia nhập
- *Là ông chủ của chính mình* đại gia đình cộng tác viên của Công
- *Làm việc tại nhà* ty Cổ phần 3inetworks chúng tôi.

Chương trình cộng tác viên được mô tả như **mô hình “thắng – thắng”** cho cả nhà cung cấp và cộng tác viên vì nó hoạt động dựa trên nguyên lý **“trả theo hiệu quả công việc”**. Cả nhà cung cấp và cộng tác viên đều hưởng lợi ích từ chương trình này. Xét từ phía nhà cung cấp, chương trình cộng tác viên đã tạo ra một thị trường rộng lớn hơn để nhà cung cấp quảng cáo sản phẩm và dịch vụ của mình.

Trong khi đó, về phía cộng tác viên, đây là cách kiếm tiền khá dễ dàng. Cộng tác viên chỉ cần đặt quảng cáo hay liên kết tới website của nhà cung cấp. Từ đó, hướng khách hàng tiềm năng click và thực hiện mua hàng. Ngay khi khách hàng click vào quảng cáo trên site của cộng tác viên, họ sẽ được hướng tới website của nhà cung cấp để mua những sản phẩm, dịch vụ cụ thể. Lúc đó, cộng tác viên sẽ **nhận được hoa hồng**. Hoa hồng có thể trả theo lượt click quảng cáo (Paid per click), trả theo đơn đặt hàng (Paid per order), trả theo lượt/ giá trị mua hàng (Paid per sales),...

Ở 3inetworks, ngoài cách đặt quảng cáo, cộng tác viên có thể nhờ các mối quan hệ quen biết, giới thiệu khách hàng đến công ty, và cộng tác viên cũng sẽ nhận được hoa hồng khi khách hàng sau khi hoàn thành thanh toán.

Nhờ việc đem lại lợi ích công bằng cho cả nhà cung cấp và cộng tác viên, nên chương trình cộng tác viên đã không ngừng phát triển về số lượng và chất lượng. Tháng 5 năm 2009, 3inetworks đã đưa ra chương trình cộng tác mới với rất nhiều điểm đổi mới giúp cộng tác viên dễ dàng đăng ký tham gia và hoạt động hơn. Với **CẨM NANG CỘNG TÁC VIÊN WEB HOSTING 2009** của 3inetworks bạn sẽ được cung cấp nhiều thông tin hữu ích về chương trình, về dịch vụ và công ty.

Chân thành chúc bạn – những cộng tác viên của chúng tôi hoạt động hiệu quả và kiếm được nhiều lợi nhuận.

MỤC LỤC THAM KHẢO

Phần 1: GIỚI THIỆU VỀ 3INETWORKS	4
1. Về 3inetworks:.....	4
2. Về dịch vụ web hosting của 3inetworks	4
2.1. Thương hiệu	4
2.2. Dịch vụ	5
2.3. Những lợi thế khi khách hàng sử dụng dịch vụ web hosting của 3inetworks	5
2.3.1. Lợi thế thanh toán	5
2.3.2. Trung tâm dữ liệu hiện đại	5
Các đặc tính nổi trội của Netriver Lynnwood datacenter.....	5
2.3.3. Kiểm soát hệ thống 24/7	7
2.3.4. Máy chủ cấu hình cao	7
2.4. Phương thức thanh toán phí dịch vụ web hosting tại 3inetworks	8
2.4.1. Khách hàng ở Việt Nam	8
2.4.2. Khách hàng ở nước ngoài	8
Phần 2: GIỚI THIỆU VỀ CHƯƠNG TRÌNH CỘNG TÁC VIÊN CỦA 3INETWORKS ...	9
1. Đối tượng tham gia.....	9
2. Hoa hồng.....	9
2.1. Cách tính hoa hồng	9
2.2. Các mức hoa hồng	9
2.3. Dịch vụ được tính hoa hồng	9
2.4. Thí dụ về cách tính hoa hồng của 1 cộng tác viên.....	9
3. Chi trả hoa hồng.....	10
3.1. Ngày chi trả hoa hồng	10
3.2. Phương thức thanh toán hoa hồng	10
3.2.1. Cộng tác viên ở Việt Nam	10
3.2.2. Cộng tác viên ở nước ngoài.....	10
Phần 3: HƯỚNG DẪN ĐĂNG KÝ TÀI KHOẢN CỘNG TÁC VIÊN	11
1. Website chương trình cộng tác viên	11
2. Đăng ký tài khoản	11
3. Email thông báo kích hoạt tài khoản cộng tác viên từ 3inetworks	11
Phần 4: HƯỚNG DẪN THEO DÕI TÀI KHOẢN CỘNG TÁC VIÊN.....	12
Phần 5: CÁCH THỨC HOẠT ĐỘNG CỦA CỘNG TÁC VIÊN	14
1. Khách hàng mua dịch vụ web hosting của 3inetworks thông qua liên kết (link) của cộng tác viên	14
2. Khách hàng mua dịch vụ web hosting của 3inetworks tại công ty	14
3. Những lưu ý chung đối với cộng tác viên	14
Phần 6: LIÊN HỆ VỚI 3INETWORKS.....	16

Phần 1: GIỚI THIỆU VỀ 3INETWORKS

1. Về 3inetworks:

- Công ty TNHH Mạng Tương Tác Tích Hợp Thông Minh đã chính thức được thành lập vào ngày 01 tháng 06 năm 2004.

Sau 4 năm hoạt động, để đáp ứng nhu cầu phát triển của công ty, ngày 22/05/2008, Công ty TNHH Mạng tương tác tích hợp thông minh được chuyển đổi sang **Công ty cổ phần 3inetworks**.

- Sau khi chuyển đổi, công ty cũng đã đăng ký với Sở kế hoạch và đầu tư Hà Nội để chỉnh sửa lại danh mục ngành nghề kinh doanh của công ty. Các ngành nghề kinh doanh của Công ty Cổ phần 3inetworks trở nên đa dạng hơn. Công ty vẫn tập trung vào phát triển các dịch vụ dành cho website, đồng thời tiến sâu hơn vào lĩnh vực quảng cáo và thông tin.

- Các dịch vụ hiện công ty đang cung cấp:

- ❖ Thiết kế website
- ❖ Tên miền
- ❖ Web hosting
- ❖ Quản trị nội dung website
- ❖ Tối ưu hóa website trên các công cụ tìm kiếm (SEO)
- ❖ Quảng cáo tài trợ trên Google (Google Adword)
- ❖ Email marketing

2. Về dịch vụ web hosting của 3inetworks

2.1. Thương hiệu

Trước tháng 5-2009, 3inetworks phát triển thương hiệu riêng dành cho dịch vụ hosting



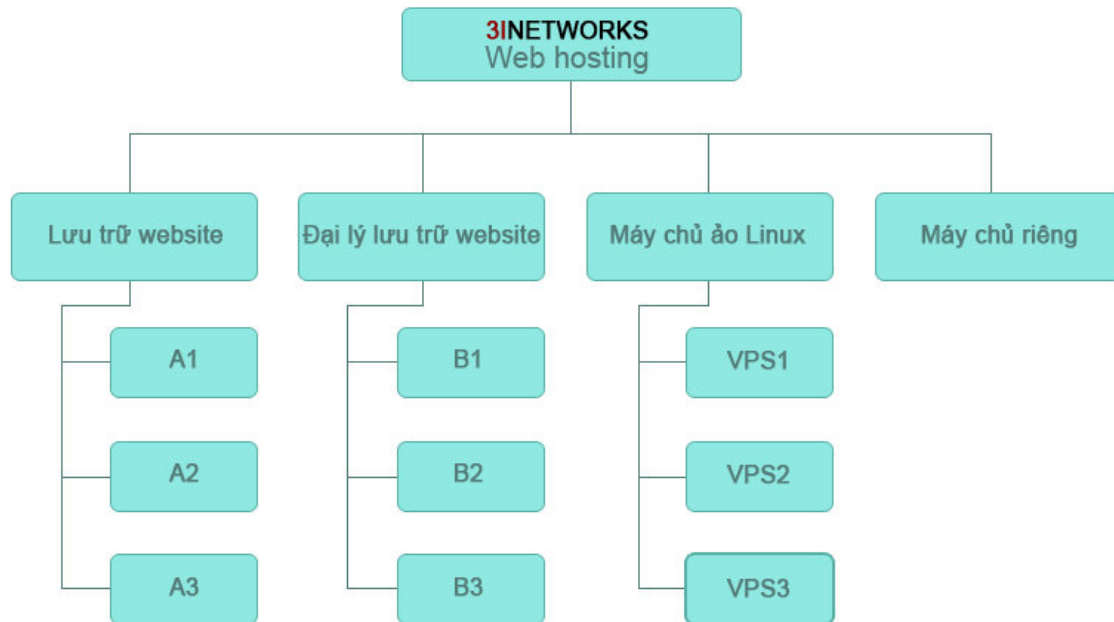
Nhưng bắt đầu từ tháng 5-2009, thương hiệu được sử dụng chung cho tất cả các dịch vụ mà 3inetworks cung cấp.

Mời bạn tham quan website giới thiệu dịch vụ hosting tại địa chỉ: <http://www.3inetwork.com.vn>.

2.2. Dịch vụ

Là một nhà cung cấp web hosting chuyên nghiệp và kinh nghiệm, 3inetworks hướng tới thị trường rộng lớn bao gồm cả khách hàng cá nhân và doanh nghiệp. Với mỗi quy mô kinh doanh, 3inetworks lại có những sản phẩm phù hợp để đáp ứng cầu.

Hiện tại 3inetworks đang cung cấp cho khách hàng các gói dịch vụ.



Truy cập website <http://www.3inetwork.com.vn> để xem thông tin chi tiết từng dịch vụ.

2.3. Những lợi thế khi khách hàng sử dụng dịch vụ web hosting của 3inetworks

2.3.1. Lợi thế thanh toán

- Hoàn lại **100%** số tiền khách hàng đã thanh toán cho dịch vụ trong vòng 30 ngày đầu tiên nếu khách hàng không hài lòng;
- Khách hàng có thể **thanh toán phí dịch vụ theo tháng** (riêng gói hosting A1, thanh toán tối thiểu 3 tháng)
- Được hưởng **chiết khấu thanh toán** (trên giá trước thuế GTGT): giảm 5% khi thanh toán từ 6 tháng đến dưới 12 tháng, giảm 10% khi thanh toán từ 12 tháng trở lên.

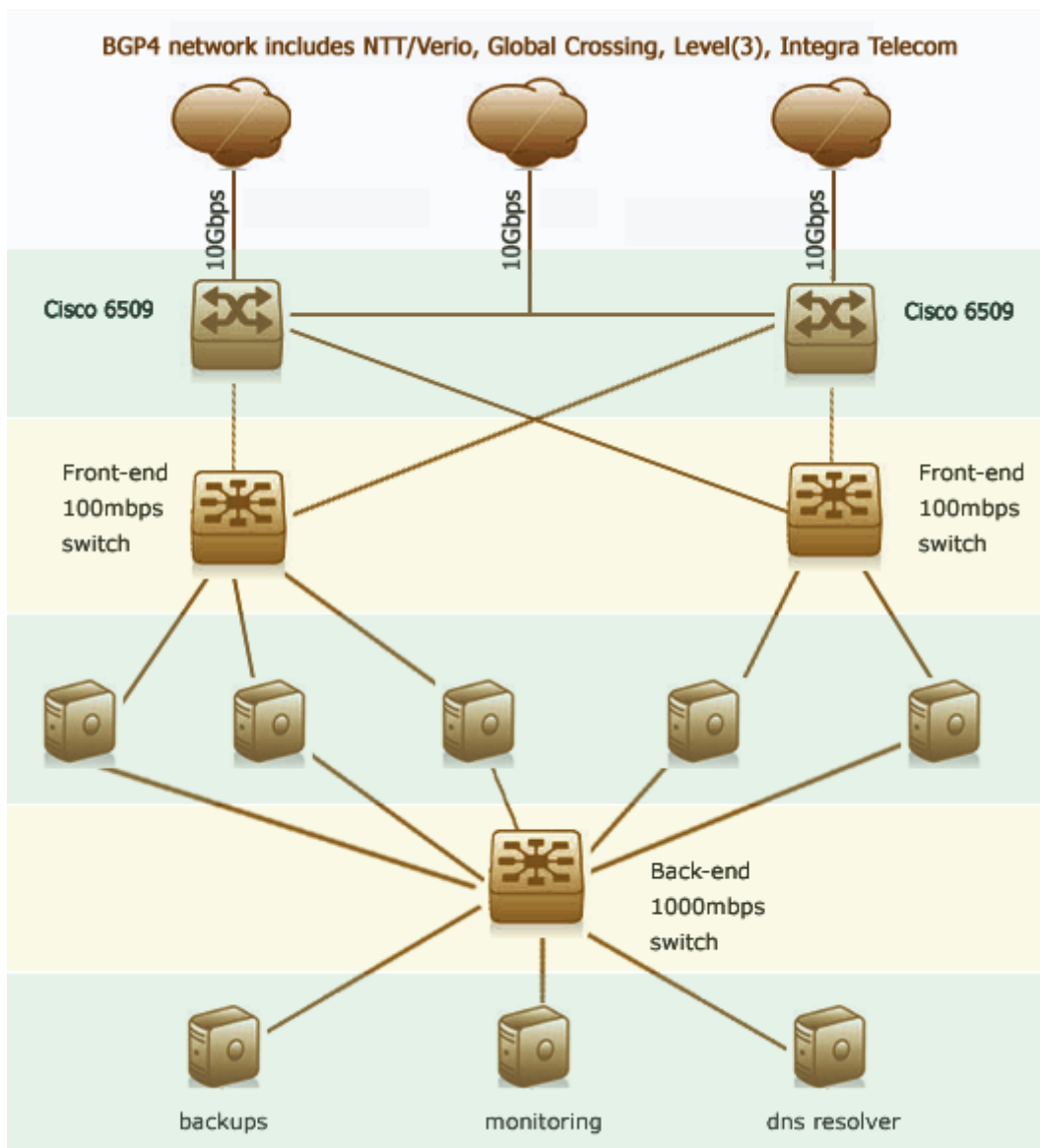
2.3.2. Trung tâm dữ liệu hiện đại

Trung tâm dữ liệu NetRiver được xây dựng tại thành phố Lynnwood, tiểu bang Washington, Hoa Kỳ, áp dụng giải pháp datacenter của APC, cho phép nhà cung cấp sử dụng hiệu quả nhiều máy chủ với mật độ cao.

Các đặc tính nổi trội của Netriver Lynnwood datacenter

- thiết lập theo công nghệ của tập đoàn APC - APC InfraStruXure® Power Distribution

- hệ thống backup UPS N+2 (có chế độ chạy sao lưu dự phòng), dung lượng 7Megawatts
- sử dụng hệ thống làm lạnh qua nước, kết hợp điều hòa không khí công suất lớn
- tất cả các hệ thống điện, UPS, làm mát đều thiết lập dự phòng *nóng*, sẵn sàng kích hoạt hoán đổi khi một hệ thống gặp sự cố
- kết nối với mạng Internet qua 3 mạng cáp quang riêng biệt, mỗi mạng có dung lượng tới 10Gbps
- kết nối trực tiếp với các nhà cung cấp mạng Tier1 và Tier2, bao gồm Global Crossing, NTT/Verio, Level(3) và Integra Telecom
- kết nối server ra core-switch ở tốc độ 100mbps
- kết nối core-switch ra router ở tốc độ 1000mbps
- mỗi switch được kết nối ra 2 routers khác nhau, chạy song song, có khả năng hoán đổi nóng khi gặp sự cố



Hệ thống mạng ở trung tâm luôn được chạy ở chế độ dự phòng nóng N+2. Nếu một hoặc thậm chí là 2 kết nối gặp sự cố cùng một lúc, kết nối mạng còn lại vẫn đảm bảo cho hệ thống máy chủ hoạt động thông suốt. Yêu cầu này cũng được áp dụng với hệ thống UPS, nguồn điện từ máy phát. Đây là yêu cầu đảm bảo cơ sở hạ tầng cho hệ thống, mà không phải nhà cung cấp nào cũng có khả năng cam kết.

Cộng tác viên có thể biết thêm về trung tâm dữ liệu này thông qua loạt hình ảnh được đưa lên tại địa chỉ: <http://blog.3inetwork.com.vn/category/network-datacenter/>

2.3.3. Kiểm soát hệ thống 24/7

Để đảm bảo hệ thống online 24/7, 3inetworks đã thiết lập dịch vụ kiểm soát bên ngoài từ Pingdom trong mỗi phút. Pingdom đã xây dựng được một mạng lưới rất mạnh từ 15 địa điểm khác nhau trên thế giới.

Nếu có bất kỳ một máy chủ nào không hoạt động, một báo động sẽ được tự động gửi tới nhân viên kỹ thuật của chúng tôi thông qua email. Đồng thời một tin nhắn sẽ được gửi đến điện thoại cầm tay của người quản lý kỹ thuật.

Thêm vào đó, bên cạnh sự kiểm soát từ bên ngoài, 3inetworks còn xây dựng hệ thống kiểm soát dịch vụ nội bộ. Nếu bất kỳ dịch vụ nào trên máy chủ không hoạt động, hệ thống kiểm soát của chúng tôi sẽ thực hiện khởi động lại dịch vụ đó. Nếu vì bất kỳ lý do gì khiến sự khởi động lại không thành công, một cảnh báo sẽ được tự động gửi đi, và nhân viên kỹ thuật sẽ kiểm tra chi tiết.

Dù ngày hay đêm, khách hàng có thể yên tâm rằng máy chủ của khách hàng được giám sát bởi các chuyên gia.

Tính đến thời điểm này, chúng tôi đã đạt được gần 100% thời gian hoạt động từ tất cả các máy chủ. Thời gian không hoạt động ít ỏi đó chỉ xảy ra khi tiến hành khởi động lại máy chủ sau khi nâng cấp các bộ phận chính.

2.3.4. Máy chủ cấu hình cao

Chúng tôi chỉ sử dụng các máy chủ Supermicro được thiết lập riêng. Chúng tôi không cho phép các thiết bị hay phụ tùng kém chất lượng được đưa vào các trung tâm dữ liệu của chúng tôi. Điều này đảm bảo hiệu suất tốt nhất từ phần cứng máy chủ đến việc phục vụ khách hàng. Toàn bộ các máy chủ chia sẻ và máy chủ VPS sử dụng công nghệ đĩa cứng bảo vệ TRUE RAID với khả năng hot-swap.

Đây là thí dụ về một máy chủ sử dụng cho cung cấp dịch vụ VPS:

- CPU: Intel Quad-core X3220
- RAM: Supertalent 8GB DDR-667
- Ổ đĩa cứng: RAID-10 SATA-II Western Digital raid-edition
- Bo mạch chủ: Super X7SBE

Phần cứng được nâng cấp theo thời gian, để đảm bảo rằng khách hàng được trải

nghiệm hiệu suất máy chủ chất lượng tốt nhất.

2.4. Phương thức thanh toán phí dịch vụ web hosting tại 3inetworks

2.4.1. Khách hàng ở Việt Nam

Có thể lựa chọn hình thức thanh toán:

- Tiền mặt: tại văn phòng công ty

Địa chỉ: P701 Tòa nhà Thành Đông, 132-138 Kim Mã, Ba Đình, Hà Nội.

- Chuyển khoản ngân hàng

Thông tin tài khoản tại Ngân hàng thương mại CP Kỹ thương Việt Nam (Techcombank) – Chi nhánh Ba Đình

Chủ tài khoản: **Công ty Cổ phần 3inetworks**

Số tài khoản: **115.2130.6628.013**

2.4.2. Khách hàng ở nước ngoài

Có thể lựa chọn hình thức thanh toán qua:

- Paypal
- MoneyBooker

Phần 2: GIỚI THIỆU VỀ CHƯƠNG TRÌNH CỘNG TÁC VIÊN CỦA 3INETWORKS

1. Đối tượng tham gia

- Cá nhân yêu thích kinh doanh và có mong muốn được làm việc với biểu thời gian riêng;
- Tổ chức hoạt động trong lĩnh vực thiết kế website, tên miền, phần mềm, ... hoặc thương mại điện tử.

2. Hoa hồng

2.1. Cách tính hoa hồng

Tỷ lệ hoa hồng được tính trên doanh thu (*không bao gồm thuế giá trị gia tăng*) của đơn đặt hàng dịch vụ web hosting (*đã hoàn thành thanh toán*) mà cộng tác viên giới thiệu được.

(Lưu ý: Hoa hồng sẽ được cộng vào tài khoản của cộng tác viên ngay khi đơn đặt hàng dịch vụ được thanh toán đầy đủ).

2.2. Các mức hoa hồng

Có 2 mức hoa hồng được áp dụng cho cộng tác viên.

Mức cơ bản: Tỷ lệ hoa hồng 15% được tính trên doanh thu trước thuế GTGT của 4 đơn đặt hàng đầu tiên đã hoàn thành thanh toán.

Mức nâng cao: Tỷ lệ hoa hồng 30% được tính trên doanh thu trước thuế GTGT từ đơn đặt hàng thứ 5 đã hoàn thành thanh toán.

2.3. Dịch vụ được tính hoa hồng

Các dịch vụ được tính hoa hồng bao gồm:

- Dịch vụ lưu trữ website: A1, A2, A3
- Dịch vụ máy chủ ảo Linux: Xen VPS1, Xen VPS2, Xen VPS3
- Dịch vụ máy chủ riêng

2.4. Thí dụ về cách tính hoa hồng của 1 cộng tác viên

Qua thí dụ sau đây, bạn sẽ hình dung được chính xác cách tính hoa hồng sau 1 tháng thực hiện:

Thời gian khách hàng mua dịch vụ	Dịch vụ được mua	Tổng giá trị thanh toán trước thuế	Tỷ lệ hoa hồng	Hoa hồng được nhận
02/05/2009	VPS1	\$135	15%	\$20,3

05/05/2009	A1	\$54,0	15%	\$8,1
05/05/2009	A1	\$28,5	15%	\$4,3
19/05/2009	A3	\$162,0	15%	\$24,3
30/05/2009	A2	\$45,6	20%	\$9,12
TỔNG		\$425,1		\$66,12

Tổng hoa hồng mà cộng tác viên này kiếm được trong tháng 05 là \$66,12.

3. Chi trả hoa hồng

3.1. Ngày chi trả hoa hồng

Hoa hồng được thanh toán theo tháng. Hoa hồng của tháng sẽ được chi trả vào ngày mùng 2 của tháng tiếp theo.

3.2. Phương thức thanh toán hoa hồng

3.2.1. Cộng tác viên ở Việt Nam

Có thể lựa chọn hình thức thanh toán:

- Tiền mặt: tại văn phòng công ty (Địa chỉ: P701 Tòa nhà Thành Đông, 132-138 Kim Mã, Ba Đình, Hà Nội).
- Chuyển khoản ngân hàng.

3.2.2. Cộng tác viên ở nước ngoài

Có thể lựa chọn hình thức thanh toán:

- Paypal
- MoneyBooker

Phần 3: HƯỚNG DẪN ĐĂNG KÝ TÀI KHOẢN CỘNG TÁC VIÊN

1. Website chương trình cộng tác viên

3inetworks cung cấp một trang web riêng giới thiệu và cập nhật tin tức về chương trình cộng tác viên: <http://www.3inetwork.com.vn/congtacvien/> .

Thông qua website, cộng tác viên có thể tìm thấy các bài viết hữu ích giúp nâng cao hiệu quả kinh doanh của mình.

2. Đăng ký tài khoản

Để đăng ký tài khoản CTV, bạn gửi email vào địa chỉ sales@3inetwork.com cho chúng tôi các thông tin về bạn hay tổ chức của bạn. Các thông tin bao gồm:

- Tên người liên hệ
- Địa chỉ liên hệ
- Số điện thoại
- Địa chỉ email

(Lưu ý: **nếu bạn đã là khách hàng của 3inetworks**, để tham gia chương trình cộng tác viên, bạn chỉ cần gửi email cho chúng tôi với tiêu đề: [Yêu cầu kích hoạt tài khoản cộng tác viên.](#))

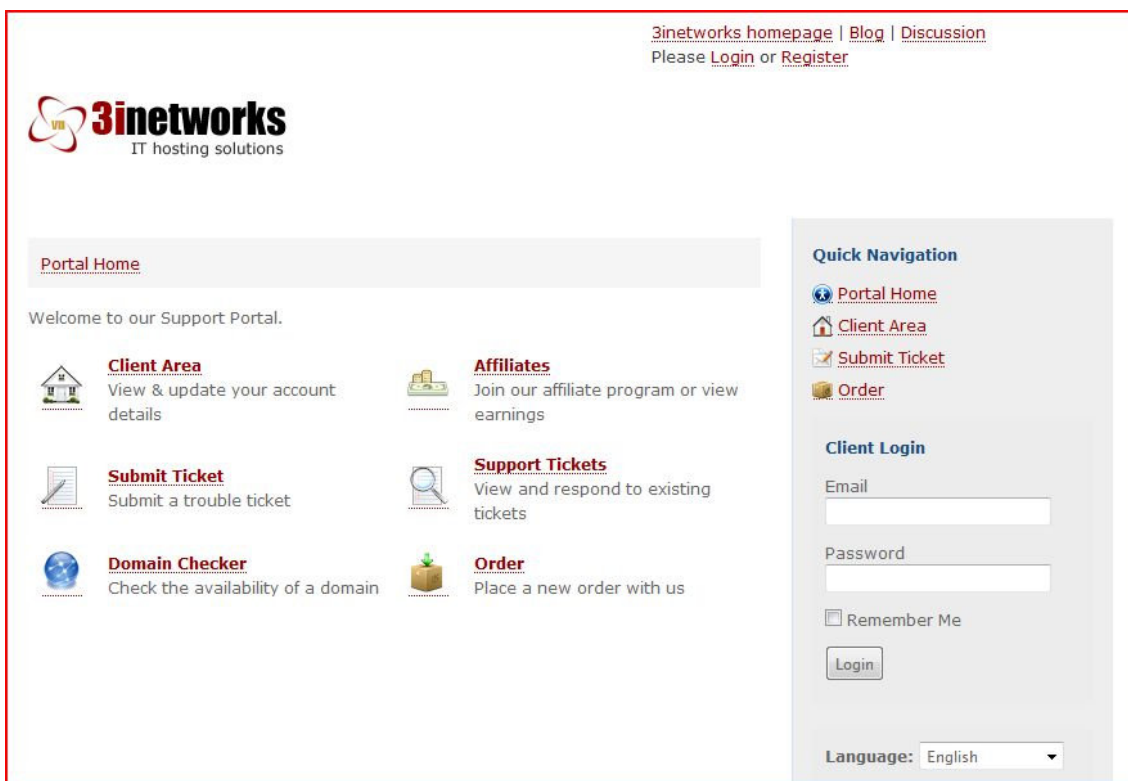
3. Email thông báo kích hoạt tài khoản cộng tác viên từ 3inetworks

Sau khi nhận được đăng ký, 3inetworks sẽ kích hoạt tài khoản cộng tác viên và gửi lại cho bạn email "[3inetworks Affiliate: Thông tin tài khoản CTV](#)".

Chúc mừng bạn! Kể từ thời điểm này, bạn đã chính thức trở thành cộng tác viên dịch vụ web hosting của công ty chúng tôi.

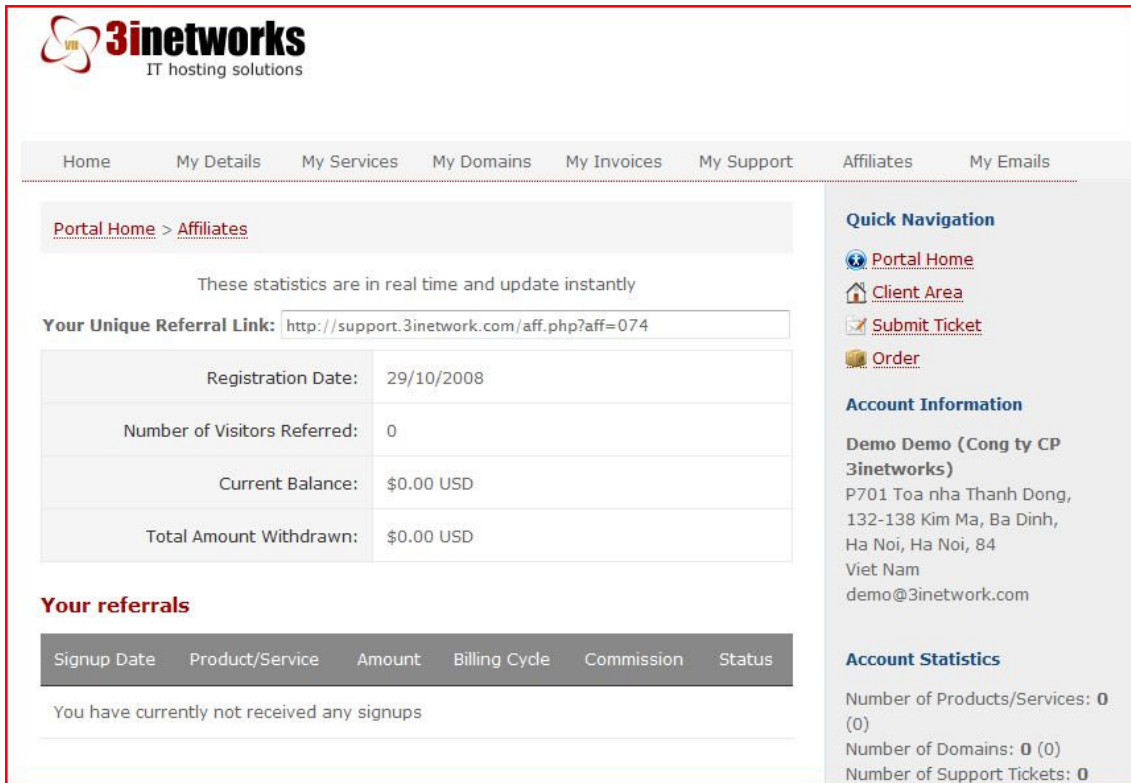
Phần 4: HƯỚNG DẪN THEO DÕI TÀI KHOẢN CỘNG TÁC VIÊN

Với thông tin tài khoản được cung cấp trong email "3inetworks Affiliate: Thông tin tài khoản CTV" bạn đã có thể truy cập vào hệ thống <https://support.3inetwork.com/>



The screenshot shows the 3inetworks support portal homepage. At the top right, there are links for "3inetworks homepage", "Blog", "Discussion", "Please Login", and "Register". The 3inetworks logo is on the left. Below the logo, there is a "Portal Home" link. The main content area is titled "Welcome to our Support Portal." and contains six service tiles: "Client Area" (View & update your account details), "Affiliates" (Join our affiliate program or view earnings), "Submit Ticket" (Submit a trouble ticket), "Support Tickets" (View and respond to existing tickets), "Domain Checker" (Check the availability of a domain), and "Order" (Place a new order with us). On the right side, there is a "Quick Navigation" sidebar with links for "Portal Home", "Client Area", "Submit Ticket", and "Order". Below that is a "Client Login" section with input fields for "Email" and "Password", a "Remember Me" checkbox, a "Login" button, and a "Language" dropdown menu set to "English".

Sau khi đăng nhập thành công, bạn click vào mục "Affiliates" để xem những con số thống kê chi tiết hoạt động của bạn:



3inetworks
IT hosting solutions

Home My Details My Services My Domains My Invoices My Support Affiliates My Emails

[Portal Home](#) > [Affiliates](#)

These statistics are in real time and update instantly

Your Unique Referral Link:

Registration Date:	29/10/2008
Number of Visitors Referred:	0
Current Balance:	\$0.00 USD
Total Amount Withdrawn:	\$0.00 USD

Your referrals

Signup Date	Product/Service	Amount	Billing Cycle	Commission	Status
You have currently not received any signups					

Quick Navigation

- [Portal Home](#)
- [Client Area](#)
- [Submit Ticket](#)
- [Order](#)

Account Information

Demo Demo (Cong ty CP 3inetworks)
P701 Toa nha Thanh Dong,
132-138 Kim Ma, Ba Dinh,
Ha Noi, Ha Noi, 84
Viet Nam
demo@3inetwork.com

Account Statistics

- Number of Products/Services: **0** (0)
- Number of Domains: **0** (0)
- Number of Support Tickets: **0**

Việc theo dõi tài khoản thường xuyên sẽ giúp cộng tác viên nắm bắt được hiệu quả công việc kinh doanh của mình để có những chiến lược phù hợp.

Phần 5: CÁCH THỨC HOẠT ĐỘNG CỦA CỘNG TÁC VIÊN

Nhiệm vụ của Cộng tác viên là giới thiệu khách hàng mua dịch vụ web hosting của **3inetworks**. Có 2 cách để cộng tác viên được cộng hoa hồng vào tài khoản cộng tác viên của mình tại 3inetworks:

1. Khách hàng mua dịch vụ web hosting của 3inetworks thông qua liên kết (link) của cộng tác viên

Cộng tác viên sử dụng liên kết được gửi trong email “[3inetworks Affiliate: Thông tin tài khoản CTV](#)” (hoặc liên kết hiển thị trong phần Affiliates – xuất hiện khi CTV truy cập vào tài khoản CTV) có dạng: http://support.3inetwork.com/aff.php?aff=mã_số_CTV để đặt dưới banner quảng cáo dịch vụ web hosting của 3inetworks.

Có rất nhiều cách để cộng tác viên thu hút khách hàng click vào quảng cáo như:

- Đặt banner quảng cáo dịch vụ web hosting của 3inetworks trên website, blog của cộng tác viên (lựa chọn banner phù hợp tại địa chỉ: <http://www.3inetwork.com.vn/congtacvien/banners.php>);
- Đặt banner hay dòng giới thiệu dịch vụ web hosting của 3inetworks vào chữ ký khi tham gia diễn đàn;
- Viết bài giới thiệu về chương trình cộng tác viên, dịch vụ web hosting của 3inetworks trên blog, diễn đàn, website của cộng tác viên.



2. Khách hàng mua dịch vụ web hosting của 3inetworks tại công ty

Với khách hàng được cộng tác viên giới thiệu đăng ký dịch vụ trực tiếp tại 3inetworks, cộng tác viên cần cung cấp cho khách hàng mã số cộng tác viên của mình. Ngay khi khách hàng hoàn thành thanh toán, tài khoản cộng tác viên sẽ được cộng hoa hồng.

Bạn có thể sử dụng các mối quan hệ xã hội của mình để tìm kiếm khách hàng có nhu cầu và hướng khách hàng sử dụng dịch vụ web hosting của 3inetworks.

3. Những lưu ý chung đối với cộng tác viên

- Là 1 người mới tham gia vào chương trình cộng tác viên, bạn nên dành chút thời gian học hỏi những người có kinh nghiệm.
- Chỉ nên tập trung vào 1 sản phẩm hoặc 1 dịch vụ trước khi quyết định tham gia cùng 1 lúc nhiều chương trình cộng tác. Vì cũng giống như bạn thực hiện kinh doanh ở 1

đơn vị, bạn cũng cần có thời gian để tìm hiểu sản phẩm, dịch vụ, học tập và nghiên cứu kinh nghiệm của người đi trước...Nếu bạn càng hiểu rõ về sản phẩm hay dịch vụ bạn tham gia làm cộng tác viên, bạn sẽ có những phương pháp riêng để tiếp cận để truyền đạt thông tin cho mọi người theo **1 cách độc đáo** của riêng bạn.

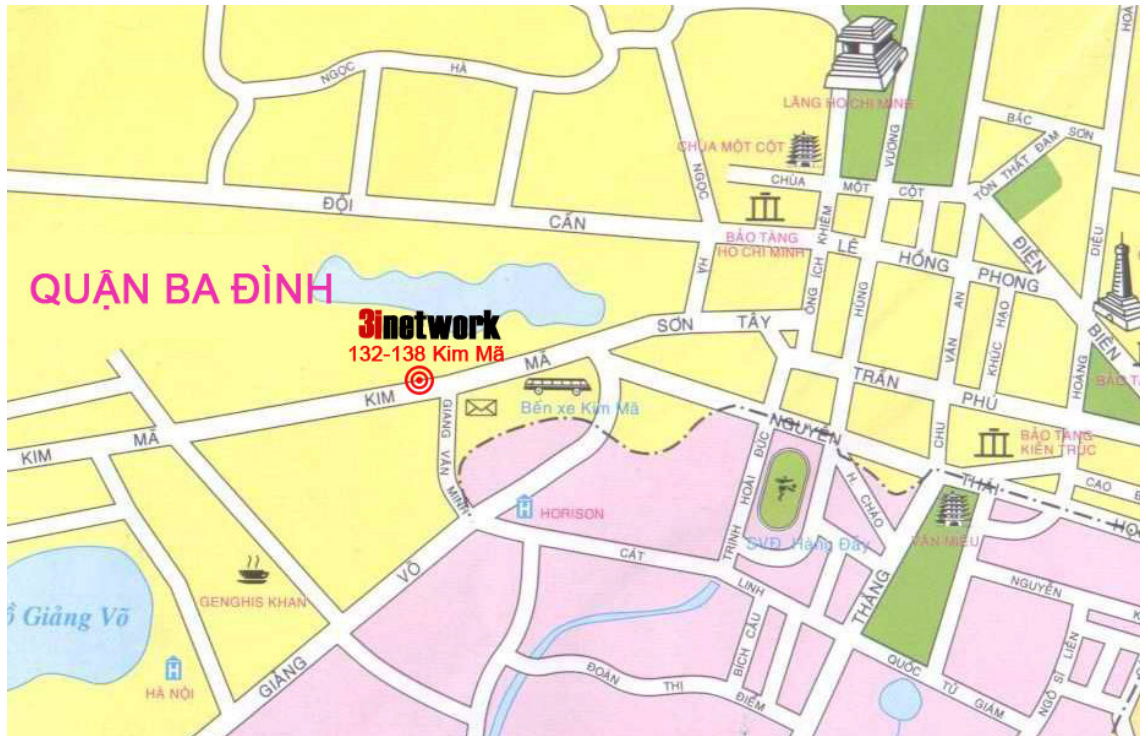
3inetworks sẽ cập nhật thường xuyên những bài viết về kinh nghiệm tham gia chương trình cộng tác viên, những lưu ý đối với cộng tác viên,... ở Việt Nam và trên thế giới trên website <http://blog.3inetwork.com.vn/category/kinh-doanh/>

Đồng thời, cộng tác viên thường kỳ cũng sẽ nhận được các bản tin cộng tác viên thường kỳ qua email từ 3inetworks.

- Đôi khi, bạn nên đóng vai 1 người mua hàng mua 1 sản phẩm hay dịch vụ tương tự để hiểu về tâm lý, về mong muốn của người mua để có thể đưa được nhận xét trung thực nhất về sản phẩm dịch vụ mà bạn đang cộng tác. Ngoài ra, việc học tập trau dồi thêm những phương pháp quảng bá cho sản phẩm dịch vụ luôn giúp ích cho bạn trong quá trình làm việc. Những kiến thức marketing đó sẽ giúp bạn xác định được kế hoạch bạn đang thực hiện đã thực sự tốt chưa hay bạn cần phải cải thiện cũng như sửa chữa những phần nào trên website để duy trì và thu hút thêm nhiều độc giả tới thăm website của bạn.

Phần 6: LIÊN HỆ VỚI 3INETWORKS

Chúng tôi rất hân hạnh được đón tiếp bạn tại văn phòng của Công ty Cổ phần 3inetworks tại địa chỉ: **P701 Tòa nhà Thành Đông, 132-138 Kim Mã, Ba Đình, Hà Nội.**



Trong trường hợp cần biết thêm thông tin về chương trình cộng tác viên, bạn vui lòng gọi cho chúng tôi theo số **(04) 3734.5750 – máy lẻ: 11** hoặc gửi email tới phòng kinh doanh tại địa chỉ: **sales@3inetwork.com**